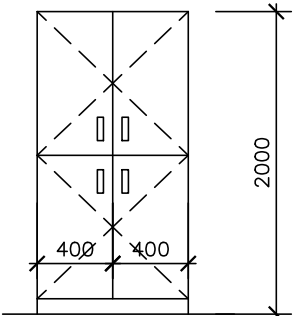
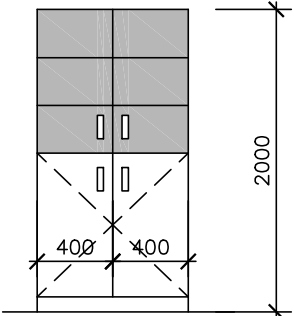
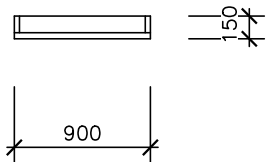
	Vypracoval: <b>Jan Sobotka</b>	Zodpovědný proj.: <b>Ing. Jana Handšuhová Smutná</b>	Profese : Jan Sobotka - 3D PROJEKT Palackého 108, 357 51 Kynšperk n/O IČO: 433 32 803 Tel. +420 723 362 378 E-mail: jan.sobotka@volny.cz	
	Investor: KKN a.s., nem. Karlovy Vary, Bezručova 19 360 66 Karlovy Vary			
	Kraj :      Karlovarský	MÚ:      Karlovy Vary		
Akce:	<b>Nemocnice Karlovy Vary - Objekt "C"</b> stavební úpravy WC v 1.np, 3.np a 5.np a inspekčních pokojů ve 3.np objektu		Formát:	Číslo paré
			Stupeň: PD - tech. pomoc	
			Zak.číslo: 418 22	
			Datum: 07/2022	
Objekt:	D1.5 - Interiér		Měřítko:	
Název:	SOUPIS NÁBYTKU		Číslo výkresu: <b>D1.5.4</b>	

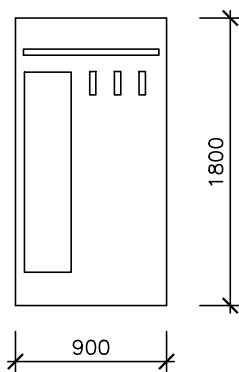
OZN.	NÁKRES	POPIS	POČET	POZNÁMKA
N01		<p>SKŘÍŇ – OBA INSPEKČNÍ POKOJE</p> <p>POPIS:</p> <p>SKŘÍŇ POLICOVÁ 4–DVĚŘOVÁ, DĚLENÁ NA DVA STEJNÉ SAMOSTATNÉ ODDÍLY NAD SEBOU 2X POLICE V KAŽDÉM ODDÍLU + 1X PEVNÁ DĚLÍCI POLICE UPROSTŘED CELKOVÝ ROZMĚR SKŘÍŇ 800X2000X400 mm (ŠXVXHL.)</p> <p>PROVEDENÍ:</p> <p>KORPUSY, POLICE, DVÍŘKA VYROBENY Z LAMINOVANÉ DTD TL. min. 18 mm, POVRCH min. CPL, DEZÉN A CELKOVÉ BAREVNÉ PROVEDENÍ SKŘÍŇI NUTNO KONZULTOVAT A ODSOUHLASIT S PROVOZOVATELEM – NENÍ PŘEDEM STANOVENO ZÁDA UZAVŘENÝCH SKŘÍŇI MOŽNO VYROBIT Z BÍLÉ HDF DESKY VEŠKERÉ HRANY ABS TL. min. 2 mm PROVEDENÍ SOKLU – SOKL ANO, SOUČÁSTÍ SOKLU BUDE SILIKONOVÝ TĚSNÍCÍ PROFIL PROTI PODTEČENÍ VODY POD SKŘÍŇ.</p> <p>SOUČÁSTÍ SKŘÍŇI BUDOU POLOHOVATELNÉ POLICE ( 2 + 2 KS ), STAVĚCÍ OTVORY VRTÁNY PO 50 mm VŠECHNY PANTY – ÚHEL OTEVŘENÍ MIN. 110°, S TLUMENÝM ŘÍZENÝM DORAZEM VEŠKERÉ ÚCHYTKY ZADLABANÉ Z MATNÉHO NEREZU, OBDÉLNÍKOVÝ TVAR CCA 160 X 40 mm.</p> <p>SOUČÁSTÍ DODÁVKY BUDE VEŠKERÝ POTŘEBNÝ SPOJOVACÍ MATERIÁL, SOUČÁSTÍ DODÁVKY SKŘÍŇI BUDE MIN. ZÁKLADNÍ GRAFICKÉ SCHÉMA PLÁNOVANÉHO PROVEDENÍ, KTERÉ BUDE JEŠTĚ PŘED ZAHÁJENÍM VLASTNÍ VÝROBY KONZULTOVÁNO A ODSOUHLASENO PROJEKTANTEM A INVESTOREM</p> <p>SKŘÍŇ BUDE KOTVENA V ZADNÍ HORNÍ PARTII KE STĚNĚ PRO ZABRÁNĚNÍ PŘEVŘÁCENÍ SKŘÍŇE DODÁVKA NÁBYTKU VČETNĚ MONTÁŽE</p>	Počet - 4ks	
N02		<p>SKŘÍŇ – OBA INSPEKČNÍ POKOJE</p> <p>POPIS:</p> <p>SKŘÍŇ POLICOVÁ 4–DVĚŘOVÁ, DĚLENÁ NA DVA STEJNÉ SAMOSTATNÉ ODDÍLY NAD SEBOU 2X POLICE V KAŽDÉM ODDÍLU + 1X PEVNÁ DĚLÍCI POLICE UPROSTŘED CELKOVÝ ROZMĚR SKŘÍŇ 800X2000X400 mm (ŠXVXHL.)</p> <p>PROVEDENÍ:</p> <p>KORPUSY, POLICE A DOLNÍ DVÍŘKA VYROBENY Z LAMINOVANÉ DTD TL. min. 18 mm, POVRCH min. CPL, HORNÍ DVÍŘKA SKLENĚNÁ DEZÉN A CELKOVÉ BAREVNÉ PROVEDENÍ SKŘÍŇI NUTNO KONZULTOVAT A ODSOUHLASIT S PROVOZOVATELEM – NENÍ PŘEDEM STANOVENO ZÁDA UZAVŘENÝCH SKŘÍŇI MOŽNO VYROBIT Z BÍLÉ HDF DESKY VEŠKERÉ HRANY ABS TL. min. 2 mm PROVEDENÍ SOKLU – SOKL ANO, SOUČÁSTÍ SOKLU BUDE SILIKONOVÝ TĚSNÍCÍ PROFIL PROTI PODTEČENÍ VODY POD SKŘÍŇ.</p> <p>SOUČÁSTÍ SKŘÍŇI BUDOU POLOHOVATELNÉ POLICE ( 2 + 2 KS ), STAVĚCÍ OTVORY VRTÁNY PO 50 mm VŠECHNY PANTY – ÚHEL OTEVŘENÍ MIN. 110°, S TLUMENÝM ŘÍZENÝM DORAZEM VEŠKERÉ ÚCHYTKY DŘEV. DVÍŘEK ZADLABANÉ Z MATNÉHO NEREZU, OBDÉLNÍKOVÝ TVAR CCA 160 X 40 mm, ÚCHYTY SKLENĚNÝCH DVÍŘEK BUDOU VYBRÁNY NA ZÁKLADĚ PŘEDLOŽENÝCH VZORKŮ ( TVAROVĚ VHODNÉ K ÚCHYTŮM DŘEVĚNÝCH DVÍŘEK )</p> <p>SOUČÁSTÍ DODÁVKY BUDE VEŠKERÝ POTŘEBNÝ SPOJOVACÍ MATERIÁL, SOUČÁSTÍ DODÁVKY SKŘÍŇI BUDE MIN. ZÁKLADNÍ GRAFICKÉ SCHÉMA PLÁNOVANÉHO PROVEDENÍ, KTERÉ BUDE JEŠTĚ PŘED ZAHÁJENÍM VLASTNÍ VÝROBY KONZULTOVÁNO A ODSOUHLASENO PROJEKTANTEM A INVESTOREM</p> <p>SKŘÍŇ BUDE KOTVENA V ZADNÍ HORNÍ PARTII KE STĚNĚ PRO ZABRÁNĚNÍ PŘEVŘÁCENÍ SKŘÍŇE DODÁVKA NÁBYTKU VČETNĚ MONTÁŽE</p>	Počet - 2ks	

OZN.	NÁKRES	POPIS	POČET	POZNÁMKA
N03		<p>MOBILNÍ PODSTOLOVÝ KONTEJNER – OBA INSPEKČNÍ POKOJE</p> <p style="text-align: right;"><b>Počet - 2ks</b></p> <p>POPIS:  MOBILNÍ PODSTOLOVÝ KONTEJNER  ZÁSUVKY UZAMYKATELNÉ  ROZMĚR KONTEJNERU 430 X 600 X 640 ( Š X HL. X V )  DODÁVKA VČETNĚ MONTÁŽE</p> <p>PROVEDENÍ:  KORPUSY A ČELA ŠUPLÍKŮ VYROBENY Z LAMINOVANÉ DTD tl. min. 18 mm, POVRCH min. CPL  DEZÉN A CELKOVÉ BAREVNÉ PROVEDENÍ NUTNO KONZULTOVAT A ODSOUHLASIT S PROVOZOVATELEM  – NENÍ PŘEDEM STANOVENO</p> <p>PŘEDNÍ PŘESA H PŮDY A DNA KONTEJNERU OPROTI BOKŮM O 20 MM ( OCHRANA ČEL ŠUPLÍKŮ )  ŽÁDA VŽDY VYROBIT Z DTD V BARVĚ KORPUSU  VEŠKERÉ HRANY ABS tl. min. 2 mm  4 ks UZAMYKATELNÝCH ZÁSUVK. VEŠKERÉ ŠUPLÍKY BUDOU MÍT KOVOVÉ TĚLO.  PRVNÍ ŠUPLÍK BUDE MÍT VESTAVNÝ PLASTOVÝ TUŽKOVNÍK  POJEZDY VŠECH ŠUPLÍKŮ S MĚKKÝM ŘÍZENÝM DOJEZDEM A DOŽIVOTNÍ ZÁRUKOU.  VEŠKERÉ ÚCHYTKY ZADLABANÉ Z MATNÉHO NEREZU, OBDÉLNÍKOVÝ TVAR CCA 160 X 40 mm  CENTRÁLNÍ ZÁMEK  4 ks ČERNÝCH PLASTOVÝCH KOLEČEK PRO TVRDÝ POVRCH S MOŽNOSTÍ ARETACE</p> <p>SOUČÁSTI DODÁVKY BUDE VEŠKERÝ POTŘEBNÝ SPOJOVACÍ MATERIÁL  SOUČÁSTI DODÁVKY KONTEJNERŮ BUDE MIN. ZÁKLADNÍ GRAFICKÉ SCHÉMA PLÁNOVANÉHO  PROVEDENÍ, KTERÉ BUDE JEŠTĚ PŘED ZAHÁJENÍM VLASTNÍ VÝROBY KONZULTOVÁNO A  ODSOUHLASENO PROJEKTANTEM A INVESTOREM</p>		
N04		<p>PRACOVNÍ STŮL – INSPEKČNÍ POKOJ ZÁSTUPCE PRIMÁŘE</p> <p style="text-align: right;"><b>Počet - 1ks</b></p> <p>POPIS:  KANCELÁŘSKÝ PRACOVNÍ STŮL  ROZMĚR STOLU 1600 X 800 X 750 ( Š X HL. X V )  DODÁVKA STOLU VČETNĚ MONTÁŽE</p> <p>PROVEDENÍ:  KORPUS ( TRNOŽ ) VYROBENA Z LAMINOVANÉ DTD TL. min. 18 mm, POVRCH min. CPL  HORNÍ DESKA STOLU BUDE VYROBENA ZE 2 KS DTD TL. min. 18 mm ( CELKEM min. 36 mm )  DEZÉN A CELKOVÉ BAREVNÉ PROVEDENÍ STOLU NUTNO KONZULTOVAT A ODSOUHLASIT S  PROVOZOVATELEM – NENÍ PŘEDEM STANOVENO  VEŠKERÉ HRANY ABS TL. min. 2 mm  PODNOŽ BUDE TVOŘENA MODERNÍMI KOVOVÝMI NOHAMI VE TVARU OBRÁCENÉHO „T“, KTERÉ  JSOU SPOJENY TRNOŽÍ Z DTD DESKY.</p> <p>PŘÍPADNÉ KABELOVÉ ROZVODY LZE VÉST Z NOSIČŮ POD STOLOVOU DESKOU VNITŘKEM NOHY AŽ  NA ZEM. SAMOTNÁ KABELÁŽ KRYTA PLASTOVÝMI KRYTY NOHOU.  MOŽNOST VÝŠKOVÉ REKTIFIKACE  V DESCE STOLU min. 2ks PLASTOVÝCH PRŮCHODEK  STŮL BUDE OPATŘEN KLÁVESNICOVÝM VÝSUVEM UCHYCENÝM POD DESKU STOLU</p> <p>SOUČÁSTI DODÁVKY BUDE VEŠKERÝ POTŘEBNÝ SPOJOVACÍ MATERIÁL,  SOUČÁSTI DODÁVKY STOLU BUDE MIN. ZÁKLADNÍ GRAFICKÉ SCHÉMA PLÁNOVANÉHO PROVEDENÍ,  KTERÉ BUDE JEŠTĚ PŘED ZAHÁJENÍM VLASTNÍ VÝROBY KONZULTOVÁNO A ODSOUHLASENO  PROJEKTANTEM A INVESTOREM</p>		

OZN.	NÁKRES	POPIS	POČET	POZNÁMKA
N05		<p>KANCELÁŘSKÁ ŽIDLE POJÍZDNÁ OTOČNÁ – OBA INSPEKČNÍ POKOJE</p> <p>POPIS: KANCELÁŘSKÁ ŽIDLE, CELKOVÝ ROZMĚR 600 X 600 X 1000–1210 mm ( Š X HL. X V ), VÝŠKA SEDÁKU 470 – 570 mm, ŠÍŘKA SEDÁKU 510 mm, HLOUBKA SEDÁKU 400 mm DODÁVKA VČETNĚ MONTÁŽE</p> <p>PROVEDENÍ: STŘEDNÍ OPĚRÁK, SYNCHRONNÍ MECHANIKA ( SYNCHRONNÍ POHYB OPĚRADLA A SEDÁKU, MOŽNOST BLOKACE SKLONU OPĚRADLA min. VE ČTYŘECH POZICÍCH, MOŽNOST NASTAVENÍ MECHANIZMU DLE VÁHY UŽIVATELE ), PLYNOVÝ PÍST, KOLEČKA PRO TVRDÝ POVRCH, KŘÍŽ NYLON ČERNÝ, S PODRUČKAMI, MOŽNOST NASTAVENÍ VÝŠKY PODRUČEK ROZSAH SKLONU OPĚRÁKU 20° NÁKLON SEDÁKU 5° STUPNĚ POSUNU SEDÁKU 5</p> <p>ČALOUNĚNÍ LÁTKA, 100% POLYESTER, STÁLOBAREVNOST NA SVĚTLE 6, STÁLOBAREVNOST V OTĚRU 4, ŽMOLKOVÁNÍ 5, JEDNOBAREVNÉ PROVEDENÍ ČALOUNĚNÍ</p> <p>SOUČÁSTÍ DODÁVKY BUDE VEŠKERÝ POTŘEBNÝ SPOJOVACÍ MATERIÁL SOUČÁSTÍ DODÁVKY ŽIDLE BUDE MIN. TECNICKÝ LIST VÝROBKU S POPISEM A NÁVODEM K OBSLUZE A ÚDRŽBĚ DEZÉN A CELKOVÉ PROVEDENÍ ŽIDLE NUTNO PŘEDEM KONZULTOVAT A ODSOUHLASIT S PROVOZOVATELEM</p>	Počet - 2ks	
N06		<p>POHOVKA – INSPEKČNÍ POKOJ VRCHNÍ SESTRY</p> <p>POPIS: ČALOUNĚNÁ POHOVKA 2–3 MÍSTNÁ, BEZ MOŽNOSTI ROZKLÁDÁNÍ, BEZ ÚLOŽNÉHO PROSTORU DODÁVKA VČETNĚ MONTÁŽE</p> <p>PROVEDENÍ: ROZKLÁDACÍ – NE ÚLOŽNÝ PROSTOR – NE ROZMĚRY: CELKOVÁ ŠÍŘKA 170 cm CELKOVÁ HLOUBKA 73 cm, VÝŠKA OPĚRADLA 70 cm VÝŠKA SEDACÍ PLOCHY cca 44 cm OCELOVÉ LYŽINOVÉ NOHY</p> <p>VÝPLŇ POHOVKY TVOŘÍ KOMBINACE KVALITNÍCH BONELL PRUŽIN A KOMFORTNÍ VYSOKO ELASTICKÉ PUR PĚNY T 30. K OČALOUNĚNÍ JSOU POUŽITÉ PROFESIONÁLNÍ POTAHOVÉ MATERIÁLY MICRO PLYŠ/ EKO –KŮŽE. POHOVKA JE KVALITNĚ PROŠITÁ A JE URČENA K INTENZIVNĚJŠÍMU POUŽÍVÁNÍ</p> <p>SOUČÁSTÍ DODÁVKY BUDE VEŠKERÝ POTŘEBNÝ SPOJOVACÍ MATERIÁL SOUČÁSTÍ DODÁVKY POHOVKY BUDE MIN. TECNICKÝ LIST VÝROBKU S POPISEM A NÁVODEM K OBSLUZE A ÚDRŽBĚ DEZÉN A CELKOVÉ PROVEDENÍ POHOVKY NUTNO PŘEDEM KONZULTOVAT A ODSOUHLASIT S PROVOZOVATELEM</p>	Počet - 1ks	

OZN.	NÁKRES	POPIS	POČET	POZNÁMKA
N07		<p>POHOVKA – INSPEKČNÍ POKOJ ZÁSTUPCE PRIMÁŘE</p> <p style="text-align: right;">Počet - 1ks</p> <p>POPIS: ČALOUNĚNÁ POHOVKA 3 MÍSTNÁ, ROZKLÁDACÍ, S ÚLOŽNÝM PROSTOREM DODÁVKA VČETNĚ MONTÁŽE</p> <p>PROVEDENÍ: ROZKLÁDACÍ POHOVKA URČENÁ TAKÉ KE KAŽDODENNÍMU SPANÍ. POHOVKA BUDE VYBAVENÁ PRUŽINOVÝM ROZKLÁDACÍM MECHANISMEM A ÚLOŽNÝM PROSTOREM. ROZMĚRY: CELKOVÁ ŠÍŘKA 200–240 cm, CELKOVÁ HLOUBKA 90 cm, VÝŠKA OPĚRADLA cca 70 cm (BEZ POLŠTÁŘŮ), VÝŠKA OPĚRADLA (VČETNĚ POLŠTÁŘŮ) cca 85 cm, VÝŠKA SEDACÍ PLOCHY 44–47 cm, PROSTOR PRO SPANÍ PO ROZLOŽENÍ min. 200X90 cm.</p> <p>VÝPLŇ POHOVKY TVOŘÍ KOMBINACE KVALITNÍCH BONELL PRUŽIN A KOMFORTNÍ VYSOKO ELASTICKÉ PUR PĚNY T 30. K OČALOUNĚNÍ JSOU POUŽITÉ PROFESIONÁLNÍ POTAHOVÉ MATERIÁLY MICRO PLYŠ/ EKO –KŮŽE. POHOVKA JE KVALITNĚ PROŠITÁ A JE URČENA KE KAŽDODENNÍMU SPANÍ</p> <p>SOUČÁSTÍ DODÁVKY BUDE VEŠKERÝ POTŘEBNÝ SPOJOVACÍ MATERIÁL SOUČÁSTÍ DODÁVKY POHOVKY BUDE MIN. TECNICKÝ LIST VÝROBKU S POPISEM A NÁVODEM K OBSLUZE A ÚDRŽBĚ DEZÉN A CELKOVÉ PROVEDENÍ POHOVKY NUTNO PŘEDEM KONZULTOVAT A ODSOUHLASIT S PROVOZOVATELEM</p>		
N08		<p>POLICE – OBA INSPEKČNÍ POKOJE</p> <p style="text-align: right;">Počet - 2ks</p> <p>POPIS: NÁSTĚNNÁ POLICE NAD PRACOVNÍ STŮL POLICE MÁ NA OBOU STRANÁCH BOČNÍ STĚNY A ZADNÍ STĚNU ROZMĚR POLICE 950 X 300 X 150 ( Š X HL. X V ) DODÁVKA POLICE VČETNĚ MONTÁŽE</p> <p>PROVEDENÍ: POLICE VYROBENA Z LAMINOVANÉ DTD TL. min. 18 mm, POVRCH min. CPL DEZÉN A CELKOVÉ BAREVNÉ PROVEDENÍ NUTNO KONZULTOVAT A ODSOUHLASIT S PROVOZOVATELEM – NENÍ PŘEDEM STANOVENO VEŠKERÉ HRANY ABS TL. min. 2 mm</p> <p>SOUČÁSTÍ DODÁVKY BUDE VEŠKERÝ POTŘEBNÝ SPOJOVACÍ MATERIÁL, SOUČÁSTÍ DODÁVKY STOLU BUDE MIN. ZÁKLADNÍ GRAFICKÉ SCHÉMA PLÁNOVANÉHO PROVEDENÍ, KTERÉ BUDE JEŠTĚ PŘED ZAHÁJENÍM VLASTNÍ VÝROBY KONZULTOVÁNO A ODSOUHLASENO PROJEKTANTEM A INVESTOREM</p>		

OZN.	NÁKRES	POPIS	POČET	POZNÁMKA
N09		<p>KŘESLO – OBA INSPEKČNÍ POKOJE</p> <p>Počet - 2ks</p> <p>POPIS: ČALOUNĚNÉ KŘESLO DODÁVKA VČETNĚ MONTÁŽE</p> <p>PROVEDENÍ: ROZMĚRY: CELKOVÁ ŠÍŘKA 72 cm, CELKOVÁ HLOUBKA 94 cm, HLOUBKA SEDÁKU (BEZ POLŠTÁŘŮ) 80 cm, VÝŠKA OPĚRADLA 70 cm (BEZ POLŠTÁŘŮ), VÝŠKA OPĚRADLA (VČETNĚ POLŠTÁŘŮ) 85 cm, VÝŠKA SEDACÍ PLOCHY 44 – 48 cm,</p> <p>VÝPLŇ KŘESLA TVOŘÍ KOMFORTNÍ VYSOKO ELASTICKÁ PUR PĚNA T 30. K OČALOUNĚNÍ JSOU POUŽITÉ PROFESIONÁLNÍ POTAHOVÉ MATERIÁLY MICRO PLYŠ/ EKO –KŮŽE. KŘESLO JE KVALITNĚ PROŠITÉ DEZÉN A CELKOVÉ BAREVNÉ PROVEDENÍ NUTNO KONZULTOVAT A ODSOUHLASIT S PROVOZOVATELEM – NENÍ PŘEDEM STANOVENO</p> <p>SOUČÁSTÍ DODÁVKY BUDE VEŠKERÝ POTŘEBNÝ SPOJOVACÍ MATERIÁL SOUČÁSTÍ DODÁVKY POHOVKY BUDE MIN. TECNICKÝ LIST VÝROBKU S POPISEM A NÁVODEM K ÚDRŽBĚ</p>		
N10		<p>KONFERENČNÍ STOLEK – OBA INSPEKČNÍ POKOJE</p> <p>Počet - 2ks</p> <p>POPIS: KONFERENČNÍ STOLEK MALÝ ROZMĚR STOLKU 600 X 600 X 450 ( Š X HL. X V ) DODÁVKA VČETNĚ MONTÁŽE</p> <p>PROVEDENÍ: HORNÍ DESKA VYROBENA Z LAMINOVANÉ DTD TL. MIN. 25 MM, POVRCH MIN. CPL DEZÉN A CELKOVÉ PROVEDENÍ NUTNO KONZULTOVAT A ODSOUHLASIT S PROVOZOVATELEM – NENÍ PŘEDEM STANOVENO</p> <p>VEŠKERÉ HRANY ABS TL. MIN. 2 MM PODNOŽ TVOŘENA MODERNÍMI KOVOVÝMI NOHAMI ( MATNÝ NEREZ ) SPOJENÝMI RÁMOVÝM LUBEM V UZAVŘENÉM TVARU POD HORNÍ DESKOU. NOHY ČTVERCOVÝ PROFIL ROZMĚRU cca 30 X 30 mm, HORIZONRÁLNÍ RÁM PROFILU cca 30 X 40 mm. MOŽNOST VÝŠKOVÉ REKTIFIKACE</p> <p>SOUČÁSTÍ DODÁVKY BUDE VEŠKERÝ POTŘEBNÝ SPOJOVACÍ MATERIÁL SOUČÁSTÍ DODÁVKY STOLKU BUDE MIN. ZÁKLADNÍ GRAFICKÉ SCHÉMA PLÁNOVANÉHO PROVEDENÍ, KTERÉ BUDE JEŠTĚ PŘED ZAHÁJENÍM VLASTNÍ VÝROBY KONZULTOVÁNO A ODSOUHLASENO PROJEKTANTEM A INVESTOREM</p>		

OZN.	NÁKRES	POPIS	POČET	POZNÁMKA
N11		<p>ŽIDLE – OBA INSPEKČNÍ POKOJE</p> <p>Počet - 2ks</p> <p>POPIS:</p> <ul style="list-style-type: none"> <li>– ŽIDLE PEVNÁ S PODRUČKAMI – ČALOUNĚNÝ SEDÁK I PŘEDNÍ PLOCHA OPĚRKY ZAD</li> <li>– POŽADAVEK NA VYSOKOU ODOLNOST</li> <li>– STOHOVATELNÁ</li> <li>– ERGONOMICKY TVAROVANÁ OPĚRKA ZAD</li> <li>– NOSNOST ŽIDLE – DO 120 KG</li> <li>– MATERIÁL POLYPROPYLEN VYZTUŽEN SKLENĚNÝMI VLÁKNY</li> <li>– NOSNÁ KOSTRA – OCELOVÝ RÁM Z TRUBKY O PRŮMĚRU 22 mm A SÍLE STĚNY 1,5 mm</li> <li>– VÝPLŇ – KVALITNÍ STŘEDNĚ TVRDÁ PUR PĚNA S DLOUHODOBOU ODOLNOSTÍ PROTI SLEHNUTÍ</li> <li>– POVRCHOVÁ ÚPRAVA KOSTRY – PRÁŠKOVÁ BARVA</li> <li>– PODRUČKY PEVNÉ, VYSOCE ODOLNÉ, S PROTISKLUZOVOU GUMOVOU ÚPRAVOU HORNÍCH PLOCH</li> <li>– ČALOUNĚNÍ – SEDÁK I OPĚRKA ZAD LÁTKA POLYESTER</li> <li>– ODOLNOST PROTI OTĚRU 100.000 CYKLŮ MARTINDALE</li> <li>– ROZMĚRY – VÝŠKA CELKEM – 82 cm, VÝŠKA SEDÁKU 45,5 cm, HLOUBKA SEDÁKU 45,5 cm, ŠÍŘKA 47 cm ( BEZ PODRUČEK ),</li> </ul> <p>DODÁVKA VČETNĚ MONTÁŽE</p> <p>SOUČÁSTÍ DODÁVKY BUDE VEŠKERÝ POTŘEBNÝ SPOJOVACÍ MATERIÁL  SOUČÁSTÍ DODÁVKY ŽIDLE BUDE MIN. TECNICKÝ LIST VÝROBKU S POPISEM A NÁVODEM K ÚDRŽBĚ  DEZÉN A CELKOVÉ PROVEDENÍ ŽIDLE NUTNO PŘEDEM KONZULTOVAT A ODSOUHLASIT S  PROVOZOVATELEM</p>		
N12		<p>VĚŠÁKOVÁ STĚNA – OBA INSPEKČNÍ POKOJE</p> <p>Počet - 2ks</p> <p>POPIS:</p> <p>ODKLÁDACÍ VĚŠÁKOVÁ STĚNA SE ZRCADLEM A POLICÍ</p> <p>ROZMĚR STĚNY 900 X 1800 ( Š X V )</p> <p>PROVEDENÍ:</p> <p>STĚNA VYROBENA Z LAMINOVANÉ DTD TL. MIN. 18 MM, POVRCH MIN. CPL</p> <p>DEZÉN A CELKOVÉ BAREVNÉ PROVEDENÍ STĚNY NUTNO KONZULTOVAT A ODSOUHLASIT S  PROVOZOVATELEM – NENÍ PŘEDEM STANOVENO</p> <p>VEŠKERÉ HRANY ABS TL. MIN. 2 MM</p> <p>3X SILNÝ HLINÍKOVÝ NEBO NEREZOVÝ DVOJHÁČEK PŘÍŠROUBOVANÝ K DESCE</p> <p>1X ZRCADLO VEL. CCA 300x1200 mm</p> <p>DESKA KOTVENÁ KE STĚNĚ</p> <p>SOUČÁSTÍ DODÁVKY BUDE VEŠKERÝ POTŘEBNÝ SPOJOVACÍ A KOTVÍCÍ MATERIÁL</p> <p>DODÁVKA STĚNY VČETNĚ MONTÁŽE</p> <p>SOUČÁSTÍ DODÁVKY BUDE VEŠKERÝ POTŘEBNÝ SPOJOVACÍ MATERIÁL,  SOUČÁSTÍ DODÁVKY STOLU BUDE MIN. ZÁKLADNÍ GRAFICKÉ SCHÉMA PLÁNOVANÉHO PROVEDENÍ,  KTERÉ BUDE JEŠTĚ PŘED ZAHÁJENÍM VLASTNÍ VÝROBY KONZULTOVÁNO A ODSOUHLASENO  PROJEKTANTEM A INVESTOREM</p>		

OZN.	NÁKRES	POPIS	POČET	POZNÁMKA
N13		<p>PRACOVNÍ STŮL – INSPEKČNÍ POKOJ VRCHNÍ SESTRY</p> <p>Počet - 1ks</p> <p>POPIS:</p> <p>KANCELÁŘSKÝ PRACOVNÍ ROHOVÝ STŮL  ROZMĚR STOLU 1800 + 1600 DÉLKA, 800 + 600 ŠÍŘKA, 750 VÝŠKA  DODÁVKA STOLU VČETNĚ MONTÁŽE</p> <p>PROVEDENÍ:  KORPUS ( TRNOŽ ) VYROBENA Z LAMINOVANÉ DTD TL. min. 18 mm, POVRCH min. CPL  HORNÍ DESKA STOLU BUDE VYROBENA ZE 2 KS DTD TL. min. 18 mm ( CELKEM mim. 36 mm )  DEZÉN A CELKOVÉ BAREVNÉ PROVEDENÍ STOLU NUTNO KONZULTOVAT A ODSOUHLASIT S  PROVOZOVATELEM – NENÍ PŘEDEM STANOVENO  VEŠKERÉ HRANY ABS TL. min. 2 mm  PODNOŽ BUDE TVOŘENA MODERNÍMI KOVOVÝMI NOHAMI VE TVARU OBRÁCENÉHO „T“, KTERÉ  JSOU SPOJENY TRNOŽÍ Z DTD DESKY.</p> <p>PŘÍPADNÉ KABELOVÉ ROZVODY LZE VÉST Z NOSIČŮ POD STOLOVOU DESKOU VNITŘKEM NOHY AŽ  NA ZEM. SAMOTNÁ KABELÁŽ KRYTA PLASTOVÝMI KRYTY NOHOU.  MOŽNOST VÝŠKOVÉ REKTIKACE  V DESCE STOLU min. 2ks PLASTOVÝCH PRŮCHODEK  STŮL BUDE OPATŘEN KLÁVESNICOVÝM VÝSUVEM UCHYCENÝM POD DESKU STOLU</p> <p>SOUČÁSTÍ DODÁVKY BUDE VEŠKERÝ POTŘEBNÝ SPOJOVACÍ MATERIÁL,  SOUČÁSTÍ DODÁVKY STOLU BUDE MIN. ZÁKLADNÍ GRAFICKÉ SCHÉMA PLÁNOVANÉHO PROVEDENÍ,  KTERÉ BUDE JEŠTĚ PŘED ZAHÁJENÍM VLASTNÍ VÝROBY KONZULTOVÁNO A ODSOUHLASENO  PROJEKTANTEM A INVESTOREM</p>		



OZN.	NÁKRES	POPIS	POČET	POZNÁMKA
		<div>POZNÁMKA:</div> <p>POZOR! TENTO DOKUMENT NEŘEŠÍ CELKOVÝ FINÁLNÍ DESIGN INTERIÉRU ( NEURČUJE A NEPŘEDEPISUJE BAREVNOST INTERIÉRU, BAREVNOST JEDNOTLIVÝCH KUSŮ NÁBYTKU A POUŽITÍ DALŠÍCH DOPLŇKŮ V INTERIÉRU ). FINÁLNÍ DEZÉN NEBYL PŘEDEM STANOVEN.</p> <p>BAREVNÉ ŘEŠENÍ, ČALOUNĚNÍ, POVRCHOVÉ ÚPRAVY A CELKOVÝ VZHLED JEDNOTLIVÝCH KUSŮ NÁBYTKU A ZAŘÍZENÍ JE NUTNÉ PŘED JEJICH OBJEDNÁNÍM NEBO ZADÁNÍM DO VÝROBY PŘEDEM KONZULTOVAT A ODSOULASIT S INVESTOREM A PROJEKTANTEM.</p> <p>TENTO VÝPIS VYBAVENÍ INTERIÉRU TEDY ŘEŠÍ NÁVRH POUZE VE SMYSLU URČENÍ POTŘEBY JEDNOTLIVÝCH KUSŮ NÁBYTKU A JEJICH ROZMĚŘŮ A TVARU. PŮDORYSY JEDNOTLIVÝCH ZAŘIZOVANÝCH MÍSTNOSTÍ ŘEŠÍ DISPOZIČNÍ ROZMÍSTĚNÍ NÁBYTKU V ŘEŠENÝCH PROSTORECH.</p> <p>V TOMTO DOKUMENTU JE POPSÁN MINIMÁLNĚ POŽADOVANÝ STANDARD PROVEDENÍ JEDNOTLIVÝCH KUSŮ NÁBYTKU. UVEDENÝ MINIMÁLNĚ POŽADOVANÝ STANDARD JE TŘEBA CHÁPAT JAKO ZÁVAZNÝ. PŘED VYBRÁNÍM VÝSLEDNÉHO PRODUKTU DODAVATEL PŘEDLOŽÍ VYBRANÉ VZORKY K ODSOULASENÍ. PŘÍPADNÉ NÁVRHY NA ZMĚNY JE NUTNÉ KONZULTOVAT S AUTOREM PŘÍSLUŠNÉ ČÁSTI PROJEKTOVÉ DOKUMENTACE A ZÁSTUPCEM INVESTORA. POKUD DODAVATEL POUŽÍJE JINÉ MATERIÁLY S ODLIŠNÝMI VLASTNOSTMI BEZ PŘEDCHOZÍHO PÍSEMNÉHO ODSOULASENÍ PROJEKTANTA A INVESTORA, PŘEBÍRÁ VEŠKEROU ODPOVĚDNOST ZA TOTO ŘEŠENÍ A DOZOR STAVBY TDI, RESP. AD MÁ PRÁVO NAŘÍDIT JEJICH ODSTRANĚNÍ NA NÁKLADY DODAVATELE S TÍM, ŽE TENTO PONESE VŠECHNY DŮSLEDKY S TÍM SOUVISEJÍCÍ.</p> <p>POKUD DOJDE PŘI PROVÁDĚNÍ K NĚJAKÝM NEJASNOSTEM, JE NUTNÉ NEPRODLENĚ KONTAKTOVAT ZPRACOVATELE DOKUMENTACE A VZNIKLÉ NEJASNOSTI VZÁJEMNĚ UPŘESNIT.</p> <p>PROJEKTOVÁ DOKUMENTACE JAKO CELEK SE SKLÁDÁ Z VÝKRESOVÝCH ČÁSTÍ, TEXTOVÝCH ČÁSTÍ A VÝKAZŮ MATERIÁLU ( ROZPOČTU ). PROTO STAČÍ, ABY NAVRŽENÉ ŘEŠENÍ BYLO UVEDENÉ V JEDINÉ Z TĚCHTO ČÁSTÍ.</p> <p>TATO PROJEKTOVÁ DOKUMENTACE NENAHRAZUJE DÍLENSKOU ČI VÝROBNÍ DOKUMENTACI DODAVATELE STAVBY! VŠECHNY POTŘEBNÉ ROZMĚRY, JE NUTNO PŘED ZAHÁJENÍM VÝROBY ZAMĚŘIT DLE SKUTEČNOSTI A ZVYKLOSTÍ DODAVATELSKÝCH FIREM.</p>		